







ขั้นตอนการขออนุญาตสถานที่ผลิตอาหาร

ลำดับ	รายละเอียด	QR code
1	<p>เอกสารการขออนุญาตสถานที่ผลิตอาหาร การจัดทำฐานข้อมูลหลัก (Master Data) และ การขอเปิดสิทธิ์เข้าใช้ระบบอาหาร e-submission (ข้อ 1.1 และ 1.2 และ 1.3)</p> <p>1.1) จัดทำเอกสารการขออนุญาตสถานที่ผลิตอาหาร ตาม QR code โดยส่งไฟล์เอกสารที่จัดทำแล้วให้เจ้าหน้าที่ตรวจสอบ ทาง e-mail: foodsurat@gmail.com หรือ Line ID: @111swfxd หรือนำเอกสารการขออนุญาตสถานที่ผลิตอาหารให้เจ้าหน้าที่ตรวจสอบ ณ ศูนย์บริการผลิตภัณฑ์สุขภาพเบ็ดเสร็จ (OSSC) สำนักงานสาธารณสุขจังหวัดสุราษฎร์ธานี เมื่อเอกสารถูกต้อง ครบถ้วน ให้ผู้ดำเนินการ/ผู้ขออนุญาต ลงนามในเอกสาร แล้วสแกนเป็นไฟล์ pdf เพื่อยื่นผ่านระบบ e-submission (Skynet) ในขั้นตอนการยื่นคำขออนุญาตตั้งสถานที่ผลิตอาหาร</p> <p>1.2) ยื่นเอกสารตาม แบบตรวจสอบคำขอและบันทึกข้อบกพร่อง การขอตรวจประเมินสถานที่ผลิตอาหาร และเก็บอาหารฯ ให้ตรงกับประเภทการขออนุญาตของท่าน ณ ศูนย์บริการผลิตภัณฑ์สุขภาพเบ็ดเสร็จ (OSSC) สำนักงานสาธารณสุขจังหวัดสุราษฎร์ธานี</p> <p>1.3) ยื่นเอกสารประกอบการขอเปิดสิทธิ์เข้าใช้ระบบอาหาร e-submission ณ ศูนย์บริการผลิตภัณฑ์สุขภาพเบ็ดเสร็จ (OSSC) สำนักงานสาธารณสุขจังหวัดสุราษฎร์ธานี</p>	  
2	<p>เตรียมความพร้อมในการใช้งานในระบบ e-submission</p> <p>2.1) สร้างบัญชีผู้ใช้และยืนยันตัวตนบุคคลในระบบ Open ID (ขั้นตอนนี้ จะได้ username และ password) ซึ่งต้องใช้สำหรับการเข้าระบบตลอดไป ดังนั้น ต้องจดจำ username และ password ไว้</p> <p>2.2) ติดตั้งโปรแกรมที่จำเป็นในคอมพิวเตอร์ที่จะใช้งาน(ศึกษาตามคู่มือ หรือเข้าเว็บไซต์พิมพ์ skynet หรือเข้าเว็บไซต์ https://privus.fda.moph.go.th หน้าเว็บไซต์ จะมี ข้อความ “ดาวน์โหลด” สำหรับโปรแกรมที่จำเป็นในการใช้งาน)</p>	 <p style="text-align: center; font-size: small;">เว็บไซต์สำหรับยื่นคำขอ บัญชีผู้ใช้ผ่านระบบ OPEN ID</p> 
3	<p>ยื่นคำขอตรวจประเมินสถานที่ และการตรวจประเมินสถานที่</p> <p>3.1) ยื่นคำขอตรวจประเมินสถานที่ผลิตอาหาร ผ่านระบบ e-submission และชำระเงิน 3,000 บาท ผ่านระบบ โดยศึกษาขั้นตอนการยื่นคำขอ จากคู่มือการยื่นคำขอตรวจประเมินสถานที่</p> <p>3.2) เจ้าหน้าที่นัดหมายตรวจสถานที่ และ ตรวจประเมินสถานที่</p> <p>3.3) หากมีข้อแก้ไข ปรับปรุง จากการตรวจสถานที่ เจ้าหน้าที่จะขอคำชี้แจงผ่านระบบ e-submission ผู้ประกอบการ ต้องชี้แจงผ่านระบบ ตามระยะเวลาที่กำหนด โดยศึกษาขั้นตอนการชี้แจงจาก คู่มือ การยื่นคำขอตรวจประเมินสถานที่</p> <p>3.4) เมื่อเจ้าหน้าที่แจ้งผลการตรวจประเมินสถานที่ (Audit report) ผู้ประกอบการต้องชำระส่วนต่างค่าตรวจประเมิน และได้รับหลักฐานการตรวจประเมินแบบอิเล็กทรอนิกส์ผ่านระบบ สามารถศึกษาขั้นตอนการชำระเงินและการรับ Audit report ได้จาก คู่มือ การยื่นคำขอตรวจประเมินสถานที่</p>	
4	<p>ยื่นคำขออนุญาตตั้งสถานที่ผลิตอาหาร และชำระเงินค่าคำขอตตั้งสถานที่ผลิตอาหาร ผ่านระบบ e-submission</p> <p>โดยศึกษาจากคู่มือการยื่นคำขออนุญาตตั้งสถานที่ผลิตอาหาร (แห่งใหม่) กรณีสถานที่ผ่านการอนุมัติ ผู้ประกอบการจะได้รับใบอนุญาตสถานที่ผลิตอาหาร (แบบ อ.2 หรือ แบบ สป.1/1) แบบกระดาษ</p>	
5	<p>ยื่นขอเลขสารบบอาหาร (เลข อย.) ผลิตภัณฑ์อาหาร ผ่านระบบ e-submission</p>	
<p>สำนักงานสาธารณสุขจังหวัดสุราษฎร์ธานี กลุ่มงานคุ้มครองผู้บริโภค (งานอาหาร) เลขที่ 8 ถ.การุณราษฎร์ ต.ตลาด อ.เมือง จ.สุราษฎร์ธานี 84000 โทรศัพท์ 077-283703 หรือ 077-272784 ต่อ 222 หรือ line official FDA surat (ID : @111swfxd) หรือสแกน QR Code</p>		